

RACE TRIAL LOBAD 2017




































Prekážkový beh



VÝSLEDKY/ RESULTS (Absolut. poradie)

Miesto: Hotel Chateau - Béla

Dátum: 10. jún 2017

Pos.	Bib	Name	Year	Nation	Kateg.	Pos.	Club	Čas	Differ.
Trat' 5000 m, - prekážky,									
1.	328	HROMADA Martin	1992	SVK	 Muži	1.		0:23:55,9	
2.	341	BERECZ Peter	1980	SVK	 Muži	2.	Hasici Sturovo	0:26:31,5	+02:35,5
3.	315	BALOGH Sándor	1994	SVK	 Muži	3.		0:26:33,5	+02:37,6
4.	399	ŠČURKA Jakub	2000	SVK	 Muži	4.		0:26:40,1	+02:44,2
5.	295	CERULIK Michal	1991	SVK	 Muži	5.	NITRAS	0:26:52,4	+02:56,5
6.	392	DOMJÁN Arnold	1983	HUN	 Muži	6.		0:26:56,8	+03:00,9
7.	296	DIAN Marek	1986	SVK	 Muži	7.		0:27:06,0	+03:10,0
8.	292	CSEKES András	1983	SVK	 Muži	8.		0:27:24,6	+03:28,7
9.	383	KISS Bence	1991	SVK	 Muži	9.	DMA	0:27:45,7	+03:49,8
10.	389	PÁLINKÁS Ladislav	1977	SVK	 Muži	10.		0:28:05,1	+04:09,1
11.	340	KLUČKA František	1971	SVK	 Muži	11.	-	0:28:10,2	+04:14,3
12.	390	BEŇOVÁ Daniela	1980	SVK	 Ženy	1.		0:29:21,0	+05:25,1
13.	300	FINTA Juraj	1985	SVK	 Muži	12.		0:29:33,3	+05:37,4
14.	343	POLÁK Peter	1988	SVK	 Muži	13.		0:29:42,7	+05:46,8
15.	365	ČENGER Martin	1999	SVK	 Muži	14.		0:30:25,9	+06:30,0
16.	312	FÉL Károly	1995	SVK	 Muži	15.		0:30:54,9	+06:58,9
17.	339	KLUČKA Vivien	1999	SVK	 Ženy	2.	-	0:30:58,6	+07:02,7
18.	338	CSONTOS István	1999	SVK	 Muži	16.	-	0:30:58,8	+07:02,9
19.	361	KOREŇ Branislav	2001	SVK	 Muži	17.		0:31:01,1	+07:05,1
20.	366	TLACHÁČOVÁ Sabína	1994	SVK	 Ženy	3.	Spartan Patriot Team	0:31:05,3	+07:09,4
21.	344	FILO Roman	1970	SVK	 Muži	18.		0:31:05,8	+07:09,9
22.	298	HODÁL Miroslav	1977	SVK	 Muži	19.		0:31:26,4	+07:30,5
23.	288	SOLČANSKÝ Martin	1984	SVK	 Muži	20.		0:31:58,3	+08:02,4
24.	294	JEDLIČKA Pipo	1978	SVK	 Muži	21.	NITRAS	0:32:23,5	+08:27,6
25.	326	FARKAS Gábor	1981	SVK	 Muži	22.		0:33:15,4	+09:19,5
26.	357	VARGA štefan	1978	SVK	 Muži	23.		0:33:21,3	+09:25,4
27.	346	JAKUS István	1992	HUN	 Muži	24.		0:33:51,5	+09:55,6
28.	286	ROSENBERG Peter	1984	SVK	 Muži	25.		0:34:01,0	+10:05,0
29.	388	DRAXLER Palo	1980	SVK	 Muži	26.		0:34:09,5	+10:13,5
30.	342	VARGA Akos	1977	SVK	 Muži	27.	Hasici Sturovo	0:34:15,5	+10:19,5
31.	291	MENYHÁRT Gábor	1981	SVK	 Muži	28.		0:34:32,4	+10:36,5
32.	381	VIGH Zoltán	1973	SVK	 Muži	29.		0:34:32,7	+10:36,8
33.	345	ADOLF Kristof	1992	HUN	 Muži	30.		0:34:44,2	+10:48,3
34.	354	NEMES Zoltán	1977	SVK	 Muži	31.		0:34:44,5	+10:48,6
35.	355	OČAKOVSKÝ Tomáš	1992	SVK	 Muži	32.		0:34:53,9	+10:58,0



Pos.	Bib	Name	Year	Nation		Kateg.	Pos.	Club	Čas	Differ.
36.	400	ŠČURKA Jaroslav	1970	SVK		Muži	33.		0:35:02,0	+11:06,1
37.	356	VESZPREMI Zsolt	1996	SVK		Muži	34.		0:35:02,0	+11:06,1
38.	393	MÁTÉ Katalin	1980	HUN		Ženy	4.		0:35:15,8	+11:19,9
39.	329	DEMETER Peter	1983	SVK		Muži	35.		0:35:17,3	+11:21,4
40.	314	PÁSZTÓ Gabriel	1995	SVK		Muži	36.		0:35:20,5	+11:24,6
41.	368	BULAJCSÍK František	1971	SVK		Muži	37.		0:35:33,1	+11:37,2
42.	370	SKRIVANEK tibor	1971	SVK		Muži	38.		0:35:33,2	+11:37,3
43.	333	KISS Lóránt	1986	SVK		Muži	39.		0:35:49,2	+11:53,3
44.	277	RÁCZ Norbert	1966	SVK		Muži	40.		0:36:17,1	+12:21,2
45.	362	MILASOVÁ Tatiana	1985	SVK		Ženy	5.		0:36:46,0	+12:50,1
46.	360	KOVÁCS zoltán	1980	SVK		Muži	41.		0:36:49,4	+12:53,5
47.	395	GYURKO Attila	1978	SVK		Muži	42.	Hungary	0:36:50,4	+12:54,5
48.	268	KIAC Samuel	2002	SVK		Muži	43.		0:36:59,6	+13:03,7
49.	337	KIAC Tibor	1974	SVK		Muži	44.		0:37:04,2	+13:08,3
50.	347	MARKO Peter	1987	SVK		Muži	45.		0:37:06,1	+13:10,2
51.	321	KAJTÁROVÁ Enikő	1988	SVK		Ženy	6.		0:37:22,1	+13:26,2
52.	275	KOREŇ Peter	1973	SVK		Muži	46.		0:37:28,8	+13:32,9
53.	334	MORAVCIKOVÁ Martina	1986	SVK		Ženy	7.		0:37:36,4	+13:40,5
54.	371	KRIŽANOVÁ Katarina	1975	SVK		Ženy	8.		0:37:55,6	+13:59,7
55.	386	ČULÁK Adam	1991	SVK		Muži	47.	DMA	0:38:04,4	+14:08,5
56.	322	IPOLYI ONDREJ	1963	SVK		Muži	48.	TJ KAMENNY MOST	0:38:17,0	+14:21,1
57.	325	PAP Csaba	1974	SVK		Muži	49.		0:38:21,8	+14:25,8
58.	293	SZINEK István	1982	SVK		Muži	50.		0:38:41,2	+14:45,3
59.	271	CHVOSTEK Marek	1973	SVK		Muži	51.		0:38:52,9	+14:57,0
60.	396	ŠČURKA Miroslav	1977	SVK		Muži	52.		0:39:00,4	+15:04,5
61.	324	KARAKÁN	1979	SVK		Ženy	9.		0:39:09,6	+15:13,7
62.	273	KOREŇOVÁ Martina	1976	SVK		Ženy	10.		0:39:31,5	+15:35,6
63.	274	KOREŇ Peter MI.	1996	SVK		Muži	53.		0:39:31,9	+15:36,0
64.	394	SZABO Attila	1969	SVK		Muži	54.		0:39:47,0	+15:51,1
65.	379	LEHOCKY Vlastimil	1978	SVK		Muži	55.	AVIG	0:40:32,4	+16:36,5
66.	282	SÁTOROVÁ Ildikó	1988	SVK		Ženy	11.		0:40:34,7	+16:38,8
67.	283	GRÓF Ottó	1991	SVK		Muži	56.		0:40:35,0	+16:39,1
68.	281	MEZEIOVÁ Renáta	1988	SVK		Ženy	12.		0:40:35,5	+16:39,6
69.	284	BERTÓK Roland	1974	SVK		Muži	57.		0:40:35,8	+16:39,8
70.	359	HORVÁTH szabolcs	1988	SVK		Muži	58.		0:40:49,5	+16:53,6
71.	376	HALUZA Kristián	1978	SVK		Muži	59.		0:40:57,8	+17:01,9
72.	285	ŽILINSKÁ Zuzana	1979	SVK		Ženy	13.		0:41:06,4	+17:10,5
73.	297	GAJDOSOVA Nina	1990	SVK		Ženy	14.	NITRAS	0:42:25,8	+18:29,8
74.	380	BERNÁTHOVÁ Gabriela	1983	SVK		Ženy	15.	AVIG	0:42:33,8	+18:37,9
75.	387	NAGY Denis	1995	SVK		Muži	60.	DMA	0:42:37,2	+18:41,3
76.	385	CSAMPAI Matej	1994	SVK		Muži	61.	DMA	0:42:37,2	+18:41,3
77.	269	GOLEJ Július	1982	SVK		Muži	62.		0:42:45,2	+18:49,3
78.	313	POLÁK Péter	1995	SVK		Muži	63.		0:43:02,8	+19:06,9
79.	287	BERKA Peter	1987	SVK		Muži	64.		0:43:12,8	+19:16,8
80.	266	FEKETE Arnold	1980	SVK		Muži	65.		0:43:15,9	+19:20,0
81.	267	FEKETE Marcel	2002	SVK		Muži	66.		0:43:16,1	+19:20,2
82.	280	NAGY Gabriel	1977	SVK		Muži	67.		0:43:43,1	+19:47,2
83.	289	NAGY Erika	1977	SVK		Ženy	16.		0:43:43,4	+19:47,5
84.	311	MURŽIC Péter	1994	SVK		Muži	68.		0:44:05,5	+20:09,5



Pos.	Bib	Name	Year	Nation		Kateg.	Pos.	Club	Čas	Differ.
85.	384	KISS Ladislav	1968	SVK		Muži	69.	DMA	0:45:15,3	+21:19,4
86.	375	SZÁSZ Patrik	1988	SVK		Muži	70.		0:45:16,3	+21:20,4
87.	364	HAULÍKOVÁ Dominika	2000	SVK		Ženy	17.		0:46:03,8	+22:07,8
88.	276	STANKO Patrik	1986	SVK		Muži	71.		0:46:07,1	+22:11,2
89.	279	ŠULAIOVÁ Nikoleta	1980	SVK		Ženy	18.		0:46:07,7	+22:11,8
90.	278	DANISOVÁ Zuzana	1974	SVK		Ženy	19.		0:46:08,1	+22:12,2
91.	330	ZOLTAI-JUHÁSZ Szilvia	1988	SVK		Ženy	20.		0:46:10,2	+22:14,3
92.	327	KÖRNYI LÁSZLÓ Éva	1986	SVK		Ženy	21.		0:46:10,5	+22:14,6
93.	299	KANALA Milos	1982	SVK		Muži	72.	nitras	0:46:49,4	+22:53,5
94.	398	ŠČURKA Patrik	1994	SVK		Muži	73.		0:46:52,6	+22:56,7
95.	397	MALÁKOVÁ Martina	1995	SVK		Ženy	22.		0:46:52,7	+22:56,8
96.	353	HORVÁTH Erik	1995	SVK		Muži	74.		0:47:08,3	+23:12,3
97.	351	BABINEC Ivan	1992	SVK		Muži	75.		0:47:08,7	+23:12,8
98.	352	ČIČOOVÁ Denisa	1996	SVK		Ženy	23.		0:47:11,2	+23:15,3
99.	316	GALOVIČOVÁ Laura	1996	SVK		Ženy	24.		0:47:37,5	+23:41,5
100.	320	KUBISOVÁ Jana	1997	SVK		Ženy	25.		0:47:37,9	+23:41,9
101.	336	KOVÁČ Ivan	1993	SVK		Muži	76.		0:49:11,5	+25:15,6
102.	270	ŠČURKOVÁ Mária	1970	SVK		Ženy	26.		0:49:17,1	+25:21,2
103.	272	ŠČURKOVÁ Katarína	1977	SVK		Ženy	27.		0:49:17,3	+25:21,4
104.	318	MARENIŠŤÁK Adam	1996	SVK		Muži	77.		0:50:47,0	+26:51,1
105.	363	KOSZTOLÁNSZKA Erika	1994	SVK		Ženy	28.		0:53:53,0	+29:57,0
106.	317	BOLECHOVÁ Diana	1997	SVK		Ženy	29.		0:57:35,8	+33:39,9
107.	377	KOVÁCS Attila	1998	SVK		Muži	78.	AVIG	0:57:52,1	+33:56,2
108.	319	BELÁNSZKÁ Mercedes	1997	SVK		Ženy	30.		1:00:51,7	+36:55,8
109.	369	GAÁL Ákos	1978	SVK		Muži	79.		1:11:50,9	+47:55,0
110.	367	CSEH Marian	1979	SVK		Muži	80.		1:11:51,2	+47:55,3

Počet účastníkov: 110

